
 SST Azienda USL Toscana centro <small>† Servizio Sanitario della Toscana</small>	UFC Igiene e Sanità Pubblica Firenze Dipartimento Assistenza Infermieristica ed Ostetrica Coordinamento Servizi Sanitari Territoriali Zona Firenze Società della Salute Firenze	Codice	Revisione	Pagina
	Istruzioni operative per screening nelle scuole con tampone per COVID-19 con test rapido		0	1 di 5

Istruzioni operative per screening nelle scuole con tampone per COVID-19 con test rapido

Data	Redazione	Verifica	Approvazione
16.11.2020	INNOCENTI MADDALENA	GAROFALO GIORGIO	NERATTINI MARCO
		MARINI MONICA	
		BAGGIANI LORENZO	
		ROMILIO MAURO	

Gruppo di redazione: <ul style="list-style-type: none"> • INNOCENTI MADDALENA • SILVIA SENATORI • BIAMONTE MASSIMILIANO • PAOLI SONIA
--

Parole chiave: Scuola -screening- tampone alle vie respiratorie – test rapido

	UFC Igiene e Sanità Pubblica Firenze Dipartimento Assistenza Infermieristica ed Ostetrica Coordinamento Servizi Sanitari Territoriali Zona Firenze Società della Salute Firenze	Codice	Revisione	Pagina
	Istruzioni operative per screening nelle scuole con tampone per COVID-19 con test rapido		0	2 di 5

Indice

1. Premessa.....	2
2. Scopo/Obiettivi.....	2
3. Campo di applicazione.....	2
<u>4. Descrizione del test rapido.....</u>	<u>2</u>
5. Organizzazione- Descrizione delle attività.....	2
6. Note per l'effettuazione del test rapido.....	5

1. Premessa

Lo strumento più attendibile ed efficace per una corretta diagnosi di Coronavirus (o COVID-19) è rappresentato dal tampone rino-orofaringeo: un test indolore, veloce ed esaustivo.

Si rende inoltre necessario l'utilizzo di test di screening con metodi rapidi per la ricerca dell'antigene del virus Sars Cov2 da tampone rino-orofaringeo.

2. Scopo/Obiettivi

L'utilizzo di tamponi con test rapido permetterà:

- uno screening di soggetti in età scolare;
- di attestare la negatività in tempi rapidi;
- l'ottimizzazione di tempi e risorse impiegate nell'esecuzione di tamponi rino-orofaringei per la ricerca di Sars-CoV-2;

3. Campo di applicazione

Il tampone rapido sarà proposto come strumento di screening per COVID-19 per gli alunni delle scuole del Comune di Firenze.

In particolare, in prima applicazione, lo screening sarà proposto ad alunni frequentanti:

- scuole dell'infanzia,
- scuole primarie,
- scuole secondarie di primo grado.


4. Descrizione del test rapido

Il test STANDARD Q COVID-19 Ag (forniti al Comune di Firenze da Fondazione Cassa di Risparmio tramite Menarini) è un test immunocromatografico rapido per la determinazione qualitativa di antigeni specifici per SARS-CoV-2 presenti nel rinofaringe umano. Il test può essere eseguito per la diagnosi precoce di un'infezione da SARS-CoV-2. Costituisce un risultato di screening preliminare. In caso di riscontro di positività si rende necessario un test di conferma con tampone molecolare.

5. Organizzazione- Descrizione delle attività

1. PROGRAMMAZIONE DELL'ATTIVITA'

Il Comune di Firenze si occuperà della programmazione dello screening negli istituti presenti nel territorio di competenza, in relazione al numero di alunni presenti.

	UFC Igiene e Sanità Pubblica Firenze Dipartimento Assistenza Infermieristica ed Ostetrica Coordinamento Servizi Sanitari Territoriali Zona Firenze Società della Salute Firenze	Codice	Revisione	Pagina
	Istruzioni operative per screening nelle scuole con tampone per COVID-19 con test rapido		0	3 di 5

La programmazione sarà concordata con la Società della Salute di Firenze, con ISP, CSST Firenze e con le Associazioni aderenti al progetto, che si occuperanno dell'effettuazione dei test.

Verrà inviata dal Comune una lettera al Dirigente dell'istituto per la comunicazione della programmazione dello screening.

L'istituto, una volta ricevuta la comunicazione da parte del comune, provvederà a informare la famiglie (Allegato 1) e a raccogliere i consensi informati alla prestazione (Allegato 2).

2. SEDE, ORARI DI ATTIVITA'

In ciascun istituto sarà individuata un'area dedicata al fine dell'esecuzione del tampone rino-orofaringeo con test rapido, preferenzialmente in luogo areato non chiuso, Viene stimato un tempo di effettuazione del tampone di 5 minuti per alunno e verifica del risultato del test di 15-30 minuti.

L'attività avrà inizio dal 16/11/2020

1) CARATTERISTICHE STRUTTURALI

- Il giorno dello screening, gli operatori che effettueranno i tamponi rino-orofaringei, saranno accolti dal personale dell'istituto e saranno accompagnati nell'area dedicata, preferenzialmente creata. L'area individuata dovrà essere dotata di piani di appoggio, sedute e dispenser di gel idroalcolico.
- Saranno consegnati i nominativi degli alunni presenti e per i quali la famiglia ha espresso la volontà di aderire allo screening compilando il consenso informato.
- I consensi informati saranno consegnati agli operatori.
- Gli operatori dedicati alla prestazione, allestiranno l'area con quanto necessario. In particolare, saranno forniti dei dispositivi di protezione individuale monouso necessari, del contenitore per i rifiuti sanitari speciali, di un contenitore per i rifiuti urbani, due contenitori, di cui uno per riporre i campioni raccolti, l'altro contenente il materiale di scorta necessario.

2) CARATTERISTICHE ORGANIZZATIVE


REQUISITI DI ACCESSO

L'accesso alla prestazione sarà possibile soltanto per gli alunni per i quali la famiglia avrà espresso la volontà alla prestazione.

I medici in formazione specialistica in Igiene e Medicina Preventiva in forza alla Zonadistretto di Firenze contattano preventivamente il Dirigente scolastico al fine di spiegare il progetto ed affrontare eventuali dubbi anche sugli strumenti di tracciabilità definiti a livello regionale (APP dedicata).

ATTIVITA' DEL PERSONALE SCOLASTICO

- I giorni precedenti alla data individuata per lo screening, il personale dell'istituto scolastico si occuperà di informare le famiglie e di consegnare e ritirare il consenso alla prestazione;
- Sarà individuato in ciascun istituto personale scolastico di supporto al buon funzionamento dell'attività di screening ed in particolare:
 - ciascun alunno sarà accompagnato nell'area dedicata allo screening;
 - ciascun alunno attenderà l'esito del tampone in locale dedicato;


	UFC Igiene e Sanità Pubblica Firenze Dipartimento Assistenza Infermieristica ed Ostetrica Coordinamento Servizi Sanitari Territoriali Zona Firenze Società della Salute Firenze	Codice	Revisione	Pagina
	Istruzioni operative per screening nelle scuole con tampone per COVID-19 con test rapido		0	4 di 5

- in caso di positività al test rapido l'alunno sarà accompagnato nell'area individuata per l'isolamento dove attenderà fino all'arrivo del genitore come previsto dal documento di prevenzione al COVID dell'istituto.

ATTIVITA' SANITARIA

- L'attività sanitaria sarà garantita dalla presenza di medici/ infermieri/assistenti sanitari;
- L'operatore sanitario che effettuerà i tamponi sarà dotato di tutti i DPI necessari che potrà indossare nell'esecuzione dell'attività;
- L'operatore sanitario:
 - all'inizio del servizio indosserà i DPI previsti per l'esecuzione del tampone e verificherà la presenza del materiale occorrente nella postazione;
 - dopo aver verificato la presenza del consenso della famiglia alla prestazione, verificherà l'identità dell'alunno;
 - effettuerà il tampone con test rapido ed inviterà l'alunno ad attendere il risultato nell'area dedicata;
 - segnerà con pennarello indelebile sulla "saponetta" nome cognome e data nascita dell'alunno ed ora di effettuazione del test;
 - trascorso il tempo necessario per la lettura del test (15-30 minuti), eseguirà la lettura del test;
 - **se esito negativo**, con smartphone fornito dall'istituto scolastico inserirà nella APP dedicata i dati dell'alunno e l'esito;
 - **se esito positivo o dubbio** comunicherà il risultato del test al delegato del Dirigente scolastico per la comunicazione alla famiglia. L'alunno attenderà l'arrivo di un genitore nel locale individuato per l'isolamento. Si renderà necessaria l'effettuazione di un tampone molecolare che potrà avvenire presso il Drive Though S.Rosa nella stessa giornata (Allegato 3).
 - comunicherà l'esito dello screening all'Igiene Pubblica alla mail covidscuole.firenze@uslcentro.toscana.it e a presidio.santarosa@uslcentro.toscana.it per i provvedimenti di competenza;
 - l'operatore comunicherà inoltre telefonicamente i nominativi degli alunni per i quali si renderà necessaria l'effettuazione del tampone molecolare presso il Drive Through S.Rosa al numero **3341036135**
 - comunicherà inoltre l'esito dello screening al Dirigente Scolastico;
 - il tampone molecolare verrà accettato sul Laboratorio di AOUC
 - a fine servizio per la svestizione utilizzerà i locali dedicati al servizio, raccogliendo i rifiuti sanitari e convogliandoli nella sede dell'associazione di appartenenza;
- Il referto degli eventuali tamponi molecolari effettuati presso il Drive Through S.Rosa sarà disponibile il giorno successivo all'effettuazione, in modo che l'Igiene Pubblica possa valutare gli eventuali provvedimenti sulla classe
- La famiglia, in seguito allo screening, si occuperà di informare il medico curante del/la bambino/a e di comunicare l'esito del test.
- Nel caso in cui, successivamente ad un provvedimento dell'Igiene Pubblica, si renda necessaria l'effettuazione di tamponi molecolari per contatti stretti di caso diagnosticato in seguito allo screening, il Dirigente scolastico invierà i dati degli alunni che dovranno essere sottoposti a tampone molecolare a presidio.santarosa@uslcentro.toscana.it per la programmazione degli stessi in modalità drive through.

Per le modalità di "smaltimento rifiuti", "vestizione e svestizione" si rimanda a procedura aziendale specifica e DVR, oltrechè ad indicazioni del datore di lavoro dell'associazione che effettua il test.

	UFC Igiene e Sanità Pubblica Firenze Dipartimento Assistenza Infermieristica ed Ostetrica Coordinamento Servizi Sanitari Territoriali Zona Firenze Società della Salute Firenze	Codice	Revisione	Pagina
	Istruzioni operative per screening nelle scuole con tampone per COVID-19 con test rapido		0	5 di 5

6. Note per la lettura del test rapido

Per la lettura dell'esito del tampone con test rapido si specifica quanto segue:

- Nella parte superiore della finestra del risultato comparirà una banda colorata, linea controllo "C" che deve sempre virare;
- Nella parte inferiore della finestra del risultato comparirà una banda colorata. Questa banda è la linea del test per l'antigene Sars-Cov-2, linea "T";
- Nel caso in cui la linea controllo "C" "non viri" il test è da ritenersi non valido e dunque è necessario ripeterlo;
- Nel caso in cui dunque compaiano sia la linea controllo "C" e la linea corrispondente a positività "T" il test è positivo;
- Nel caso in cui si presenti la linea controllo "C", ma sia assente la linea corrispondente a positività "T", il test è negativo;
- In presenza di una linea di controllo "C" sbiadita o di una linea "T" non uniforme, il test deve essere considerato come correttamente eseguito.